

# PCAP DO PORTO CENTRAL: DIÁLOGO CONTÍNUO COM A PESCA ARTESANAL

O Plano de Compensação da Atividade Pesqueira (PCAP) é uma ação prevista no licenciamento ambiental do Porto Central para **acompanhar e fortalecer o diálogo com as comunidades pesqueiras da região.**


Desde o início do processo de licenciamento, o plano vem sendo construído de forma participativa, com **reuniões, encontros comunitários e escuta contínua** das comunidades da área de influência do empreendimento.

## O QUE O PCAP PREVÊ?




### Diálogo permanente com pescadores e lideranças

*Construção participativa das ações junto às comunidades pesqueiras.*



### Monitoramento da atividade pesqueira

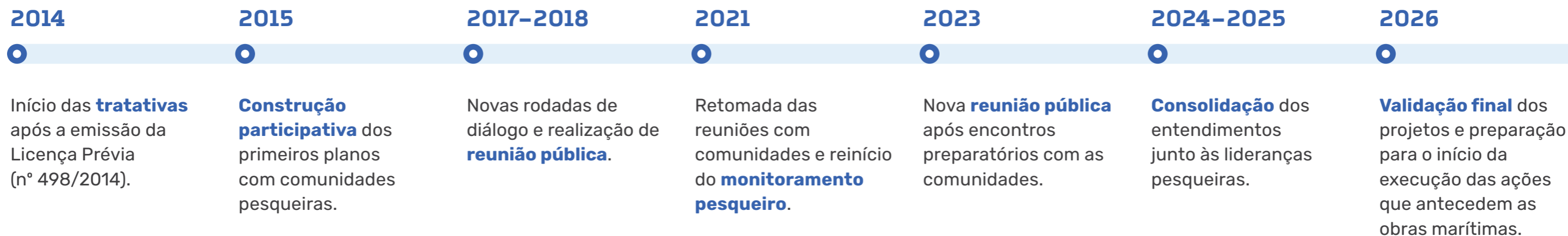
*Acompanhamento da produção pesqueira antes e durante as obras marítimas por meio do Programa de Monitoramento do Desembarque Pesqueiro (PMDP).*



### Projetos voltados ao fortalecimento da pesca artesanal

*Desenvolvimento de iniciativas estruturantes construídas em conjunto com as comunidades.*

## LINHA DO TEMPO DO PCAP



# GESTÃO RESPONSÁVEL DA MÃO DE OBRA NO PORTO CENTRAL

Grandes empreendimentos transformam territórios, movimentam a economia e geram novas oportunidades de trabalho.

Para que esse crescimento aconteça de forma organizada e responsável, o Porto Central desenvolve o **Programa de Mobilização e Desmobilização de Mão de Obra (PMD)**.

## O QUE O PROGRAMA BUSCA?



### Priorizar a contratação local

Incentivo à contratação de profissionais da região, fortalecendo a geração de renda e a economia local.



### Monitorar impactos sociais

Avaliação contínua dos impactos relacionados à mão de obra e às dinâmicas sociais da região.



### Planejar a chegada de trabalhadores de outras regiões

Acompanhamento da mobilização de mão de obra para reduzir impactos sobre infraestrutura, trânsito e serviços públicos.



### Preparar a desmobilização das equipes

Orientação profissional e articulação com novas oportunidades ao final das etapas de obra.

## CRESCIMENTO COM RESPONSABILIDADE

Elaborado com base em recomendações do Ibama, o programa contribui para que o desenvolvimento do Porto Central aconteça com **planejamento, organização e atenção aos impactos sociais**.



5 DE JUNHO:

# DIA MUNDIAL DO MEIO AMBIENTE

Celebrado em 5 de junho, o Dia Mundial do Meio Ambiente convida toda a sociedade a refletir sobre a **relação entre pessoas, natureza e futuro**.

## SUSTENTABILIDADE NO PORTO CENTRAL

O Porto Central desenvolve ações permanentes para que suas atividades ocorram com **responsabilidade ambiental**, respeitando a fauna, a flora e as comunidades da região.

Empresas, colaboradores e comunidade têm um papel importante na construção de um **futuro mais sustentável**.



### PROGRAMA DE EDUCAÇÃO AMBIENTAL (PEA)

Promove ações educativas com escolas e comunidades, fortalecendo a **consciência ambiental** e a preservação dos recursos naturais.



1ª Semana de Prevenção aos Acidentes Ambientais, dentro do Programa de Educação Ambiental (PEA) do Porto Central

### PROGRAMA DE PROTEÇÃO DE FLORA (PPFLORA)

Realiza catalogação, resgate e reprodução de espécies nativas. Resultados:

- **194** espécies identificadas
- **129** espécies já resgatadas e reproduzidas
- **35 mil** mudas plantadas em 2025 nas áreas de compensação florestal



### PROGRAMA DE MONITORAMENTO DE FAUNA TERRESTRE (PMFT)

Acompanha espécies da **fauna terrestre**, como aves, mamíferos, anfíbios e répteis, avaliando possíveis impactos ambientais.



### PROGRAMA DE MONITORAMENTO DE ATROPELAMENTO DE FAUNA (PMAF)

Monitora ocorrências de atropelamento de animais nas vias de acesso ao empreendimento para identificar áreas críticas e **reduzir riscos à fauna**.



# OBRAS AVANÇAM NO PORTO CENTRAL

O Porto Central segue **avançando em diferentes frentes de trabalho**, com etapas importantes sendo concluídas e preparando o empreendimento para as próximas fases da implantação.

Cada etapa concluída representa mais um passo na construção de um dos **principais projetos logísticos do país**.

O futuro já está em construção.



## LINHAS DE TRANSMISSÃO

Garantia de suporte energético às operações e às futuras etapas da obra.



## ADUTORA DE ÁGUA

Instalação da adutora responsável pelo abastecimento de água até a área do canteiro de obras.



## TERRAPLANAGEM

Preparação da área da fábrica de elementos de concreto.




## CENTRAL DE CONCRETO

Apoio à execução das próximas estruturas da obra com mais eficiência e continuidade operacional.

## VEJA NAS FOTOS COMO O PORTO CENTRAL VAI GANHANDO FORMA...

DEZ/2024



MAI/2026



FEV/2025



ABR/2026



JUNHO VERMELHO:

# UM GESTO QUE SALVA VIDAS TODOS OS DIAS

Junho marca a campanha Junho Vermelho, criada para conscientizar sobre a **importância da doação de sangue**. Nesta época do ano, os estoques dos hemocentros costumam cair por causa do inverno e das férias escolares, enquanto a necessidade de transfusões continua alta.




## QUEM PODE DOAR?


De acordo com o Ministério da Saúde, os **critérios básicos** são:

- ✓ Ter entre 16 e 69 anos
- ✓ Pesar mais de 50 kg
- ✓ Estar em boas condições de saúde
- ✓ Estar descansado e alimentado
- ✓ Levar documento oficial com foto

✗ Algumas situações **podem impedir a doação temporariamente**, como gripe recente, tatuagem ou piercing recentes, cirurgias e gravidez.



## INTERVALO ENTRE DOAÇÕES

 **Homens:** até 4 doações por ano  
(intervalo mínimo de **2 meses**)



 **Mulheres:** até 3 doações por ano  
(intervalo mínimo de **3 meses**)

## ONDE DOAR?

**Hemoes – Unidade Regional | Cachoeiro de Itapemirim**

 Av. Jones dos Santos Neves, s/n – Bairro Ferroviários  (28) 3526-8622

**Hemoes – Central | Vitória**

 Av. Marechal Campos, 1468 – Maruípe  (27) 3636-7920



# ATENÇÃO NAS ESTRADAS! COMEÇOU O PERÍODO DE COLHEITA DA CANA-DE-AÇÚCAR

Neste período do ano, as **rodovias da região de Presidente Kennedy** exigem atenção redobrada dos motoristas.

Com o início da colheita da cana-de-açúcar, aumenta a circulação de veículos pesados e também a ocorrência de **fumaça provocada pela queima controlada dos canaviais**, prática utilizada para facilitar o corte da cana.



REDUZA A  
VELOCIDADE.

AUMENTE A  
ATENÇÃO.

PRESERVE  
VIDAS.

## AO ENCONTRAR TRECHOS COM FUMAÇA:



Reduza a **velocidade** imediatamente



Acenda o **farol baixo**, mesmo durante o dia



Mantenha **distância segura** do veículo à frente



Evite **ultrapassagens**



Se a visibilidade ficar muito baixa, **pare em local seguro** fora da pista

## ATENÇÃO REDOBRADA COM VEÍCULOS PESADOS

Durante a safra, o fluxo de caminhões aumenta significativamente nas vias da região. **Para dirigir com segurança:**

- ✓ Evite trafegar nos **pontos cegos** dos caminhões
- ✓ Veículos pesados precisam de **maior distância para frear**
- ✓ Sinalize **mudanças de faixa** com antecedência
- ✓ Só ultrapasse quando houver **espaço e visibilidade seguros**